

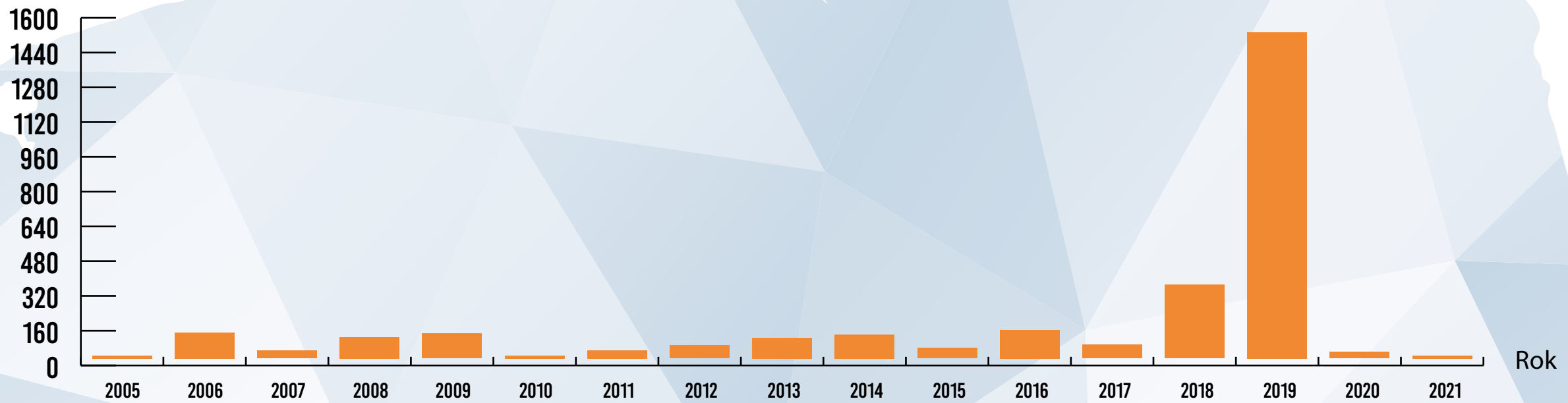
# ODRA W POLSCE

DANE ZA OKRES 01.01.2005-31.12.2021

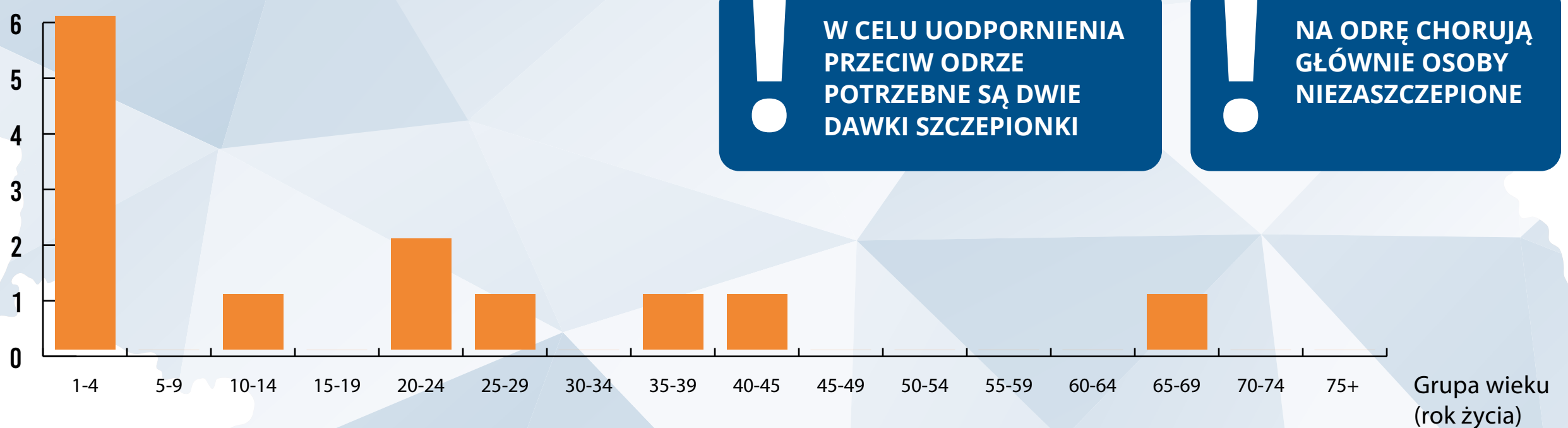


## LICZBA ZACHOROWAŃ NA ODRĘ (W LATACH 2005-2021)

**NIE OPRACOWANO  
SKUTECZNEGO LEKU  
NA ODRĘ**



## ZACHOROWANIA NA ODRĘ WG GRUP WIEKU (W 2021 ROKU)



**W CELU UODPORNIEŃ  
PRZECIW ODRZE  
POTRZEBNE SĄ DWIE  
DAWKI SZCZEPIONKI**

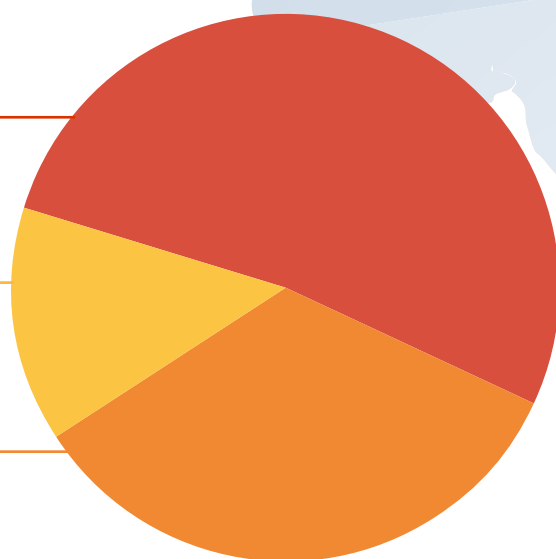
**NA ODRĘ CHORUJĄ  
GŁÓWNIEMIE OSOBY  
NIEZASZCZEPIONE**

## STAN ZASZCZEPIENIA PRZECIWI ODRZE WSRÓD OSÓB CHORYCH (W 2020 ROKU)


**52%** osoby niezaszczepione lub o nieznanym statusie szczepień

**14%** osoby zaszczepione 2 dawkami szczepionki

**34%** osoby zaszczepione 1 dawką szczepionki



## NARODOWOŚĆ OSÓB CHORYCH NA ODRĘ



**100%**

Polska

Źródło: Meldunki o zachorowaniach na choroby zakaźne, zakażeniach i zatruciach w Polsce, NIZP-PZH-GIS ([http://www.wold.pzh.gov.pl/oldpage/epimeld/2019/index\\_mp.html](http://www.wold.pzh.gov.pl/oldpage/epimeld/2019/index_mp.html))